

PİYASA YORUMU

ARAŞTIRMA

 **HALKYATIRIM**

halkyatirim.com.tr | 444 42 55

FED'in beklenen faiz kararı sonrası görülen alım eğilimi bankacılık kesimiyle ilgili devam eden risklerle satıcıly seyre döndü

Dün piyasalarda neler oldu?

Dün FED 'in faizi beklentilere paralel olarak 25 baz puan yükseltmesi beraberinde ABD piyasalarında önce güçlü alışlar gözlemlendi. Ancak, bankacılık sektörüne yönelik sağlam olduğu vurgusuna karşın temkinli ifadeler nedeniyle satış eğilimi izlendi. Projeksiyonlar cephesinde, 2023 sonuna ilişkin geçen yılın sonunda belirlenen %5,1'lik faiz beklentisi değişim göstermezken, 2024 yılına ilişkin medyan beklenti %4,1'den %4,3'e çıkarıldı. PCE enflasyonda beklentiler ise, 2023 için %3,1'den %3,3'e yükseltirken, 2024 yılı için %2,5 seviyesinde sabit kaldı. 2023 büyüme beklentisini ise %0,5'ten %0,4'e; 2024 beklentisini de %1,6'dan %1,2'ye indirdi. İstihdam cephesinde ise işsizlik beklentileri bu yıl için %4,6'dan %4,5'e indirilirken, 2024 beklentisi %4,6'da sabit bırakıldı. Başkan Powell açıklamasında, Fed yetkililerinin bu yıl faiz indirimi öngörmediğini ve enflasyonu % 2'ye döndürmek için gereken adımların atılacağını vurguladı. Bankacılık sektöründe yaşanan son gelişmelere ilişkin olarak ise, daha güçlü denetim ve regülasyonların desteklendiğini ve bankacılık sistemini korumak için tüm araçların kullanılacağına vurgu yapıldı. Diğer taraftan, FED'in enflasyonla mücadelede kararlı tutumu ve bu yıl için faiz indirimi öngörmemesine rağmen, piyasa beklentilerinde özellikle yüksek faiz ortamının banka bilançolarında yarattığı riskler ve gecikmeli faiz artırımlarının gecikmeli etkileri nedeniyle indirim beklentilerinin devam ettiği gözlemleniyor.

ABD hisse senedi endeksleri kapanışlarında, S&P 500 endeksi %1,65 azalışla 3936,97 seviyesine gerilerken; endekste en yüksek kayıplar %3,64 ile gayrimenkul ve %2,37 ile finans sektörlerinde gözlemlendi. Nasdaq endeksi %1,60 değer kaybederek 11669,96, Dow Jones endeksi ise %1,63 azalışla 32030,11 seviyesinden kapandı.

Avrupa'da AMB Başkanı Lagarde, enflasyonda hala aşağı yönlü trend olmadığını belirterek enflasyonun hedefe dönmesi konusunda kararlı olduklarına vurgu yaptı. Açıklamada, bankacılık sektöründe yaşananların yakından takip edildiğini ve gerekmesi halinde finansal sistemi destekleneceği belirtildi. Dün İngiltere'de enflasyon verisi takip edildi. Piyasa beklentisi Şubat'ta %9,9 seviyesinde bulunurken, veri beklentilerin üzerinde %10,4 seviyesi ile art arda altıncı ayda da çift hanede seyretti

Almanya'da Dax endeksi %0,14 yükselişle 15216,19 puana, Fransa'da CAC40 endeksi %0,26 değer kazanarak 7131,12 seviyesine yükseldi. İngiltere'de ise FTSE100 endeksi %0,41 artışla 7566,84 seviyesine yükseldi. .

Faiz beklentilerine hassasiyeti yüksek olan iki yıllık ABD tahvil faizleri %3,94 seviyesine gerilerken, 10 yıllık tahvil faizleri ise %3,43 seviyesine indi. VIX endeksi ise 0,88 puan artışla 22,26 seviyesine yükseldi

Bugün ne bekliyoruz?

Bu sabah Asya piyasalarında FED kararı sonrası karışık seyir takip ediyoruz. Shanghai endeksi %0,04, KOSPI endeksi %0,10, Nifty 50 endeksi %0,44 satıcıly seyir ederken, Hang Seng endeksi teknoloji sektörü önderliğinde %0,81 alıcıly seyir izliyor.

ABD vadeli cephesinde ise ılımlı toparlanma eğilimi izliyoruz.

Bugün İngiltere'de BOE faiz kararı takip edilecek. Beklentiler faizin 25 baz puan artırılarak %4,25 seviyesine ulaşması yönünde bulunuyor. ABD'de ise haftalık işsizlik başvuruları, yeni konut satışları ve Chicago FED ulusal aktivite endeksi verileri takip edilecek. EURO bölgesinde ise tüketici güveni verisi açıklanıyor olacak.

Gelecek gündemde neler var?

Cuma günü ise Japonya'da Şubat ayı TÜFE verisi takip edilecek. Ocak'ta %4,3 seviyesinde açıklanan veride beklentiler Şubat ayı enflasyonunun %3,3 seviyesinde açıklanması yönünde. Çekirdek TÜFE cephesinde de benzer şekilde Ocak ayında açıklanan %4,2 seviyesinden %3,3'e gerileme bekleniyor.

23.03.2023

ABD Piyasaları

Değişimler	Kapanış	Günlük değ.	Haftalık değ.	Aylık değ.	Yıllık değ.
Dow Jones	32,030.1	▼ -1.63%	▼ -0.67%	▼ -6.23%	▼ -3.58%
Nasdaq	11,670.0	▼ -1.60%	▼ -0.40%	▼ -3.66%	▲ 11.37%
S&P 500 Vadeli*	3,989.5	▲ 0.48%	▲ 0.73%	▼ -4.46%	▲ 3.04%

Avrupa Piyasaları

Değişimler	Kapanış	Günlük değ.	Haftalık değ.	Aylık değ.	Yıllık değ.
Dax	15,216.2	▲ 0.14%	▲ 1.66%	▼ -0.68%	▲ 8.13%
FTSE 100	7,566.8	▲ 0.41%	▲ 2.12%	▼ -3.79%	▲ 0.72%
MSCI Europe	1,845.8	▲ 0.40%	▲ 2.92%	▼ -1.35%	▲ 5.30%

Asya Piyasaları ve Asya GOÜ Piyasaları

Değişimler	Kapanış	Günlük değ.	Haftalık değ.	Aylık değ.	Yıllık değ.
Shanghai Bileşik*	3,273.3	▲ 0.23%	▲ 1.44%	▲ 0.78%	▲ 6.49%
Kospi	2,420.3	▲ 0.14%	▲ 1.78%	▼ -1.28%	▲ 8.22%
Hong Kong*	19,796.3	▲ 1.05%	▲ 3.08%	▼ -7.05%	▲ 0.28%
S&P BSE Sensex - Hindistan	58,200.0	▼ -0.01%	▲ 0.98%	▼ -3.46%	▼ -4.80%
IDX Composite - Endonezya	6,691.6	▲ 1.20%	▲ 1.92%	▼ -3.51%	▼ -2.46%
TAIEX - Tayvan	15,840.4	▲ 0.51%	▲ 4.07%	▲ 2.85%	▲ 12.46%
MSCI GOU Asya	522.0	▲ 1.11%	▲ 2.34%	▼ -5.37%	▲ 1.66%

Diğer Gelişmekte Olan Ülke Piyasaları

Değişimler	Kapanış	Günlük değ.	Haftalık değ.	Aylık değ.	Yıllık değ.
BIST 100 - Türkiye	5,001.1	▲ 1.92%	▼ -4.37%	▲ 11.00%	▼ -8.69%
MOEX - Rusya	2,393.9	▼ -0.18%	▲ 6.01%	▲ 5.56%	▲ 11.50%
WIG - Polonya	56,989.8	▼ -0.57%	▲ 0.15%	▼ -5.79%	▼ -1.12%
Prag SE - Prag	1,328.7	▼ -1.18%	▲ 0.77%	▼ -2.01%	▲ 10.17%
S&P/BMV IPC - Meksika	52,550.4	▼ -0.19%	▲ 0.09%	▼ -1.47%	▲ 6.12%
Merval - Arjantin	224,914.6	▼ -1.69%	▲ 0.68%	▼ -8.87%	▲ 12.82%
Tel Aviv 35 - İsrail	1,748.6	▲ 0.22%	▲ 1.34%	▼ -3.20%	▼ -2.69%
Tedavul All - Suudi Arabistan	10,350.5	▼ -0.09%	▲ 3.75%	▼ -1.14%	▼ -1.22%
FTSE/JSE All - Endonezya	75,243.4	▲ 1.31%	▲ 3.21%	▼ -5.39%	▲ 2.24%
DFM General - Birleşik Arap Emirlikleri	3,392.7	▲ 0.35%	▲ 2.60%	▼ -0.36%	▲ 1.92%

*Haftalık değişim, önceki haftanın son işlem günü; aylık değişim, önceki ayın son işlem günü; yıllık değişim ise yılın son işlem gününe göre değişimi ifade eder.



Açılışta endekste toparlanma eğilimi ılımlı devam edebilir

Dün piyasalarda neler oldu?

Güne %0,84 artışla 4.931 puandan başlangıç yapan endeks, gün içi alıcılı seyrini sürdürdü. Kapanışta ise günlük en yüksek seviye olan 5.001 ile %1,92 kazançla tamamladı. Toplam işlem hacmi ise 53,84 milyar TL seviyesinde yaşandı. Sanayi endeksi %1,58 yükselirken, bankacılık endeksi %1,72 değer kazandı. Sanayi endeksinde 39,83 milyar TL işlem hacmi gerçekleşirken, bankacılık endeksinde hacim 9,26 milyar TL seviyesinde yaşandı.

Bugün ne bekliyoruz?

BIST 100 endeksinin toparlanma eğiliminin devam ettirerek ılımlı alıcılı başlangıç yapabileceğini düşünüyoruz.

Yurt içinde bugün 14:00'da Merkez Bankası faiz kararı takip edilecek. Türkiye Cumhuriyet Merkez Bankası Para Politikası Kurulu'nun bu ayki toplantısına ilişkin faiz beklentisi ise katılımcıların ağırlıklı kısmı faizin sabit kalması, ancak bir kısım da 50 baz puan faiz indirimi yönünde bulunuyor. Bugün ayrıca İşgücü İstatistikleri ve Tüketici Güven Endeksi verileri takip edilecek.

Gelecek gündemde neler var?

Cuma günü ise saat 11:00'da yabancı turist istatistikleri verisi takip edilecek. S&P'nin 2023 takviminde 31 Mart Cuma günü Türkiye ile ilgili değerlendirmesi bulunuyor. Standard and Poors, takvimde yer alan günlerde bir değerlendirme raporu açıklamayabiliyor. S&P'nin raporu açıklanması durumunda, değerlendirmenin Cuma gecesi TSİ 23.00 itibarıyla gelmesi bekleniyor.

BIST Verileri

Endeksler	BIST 100	BIST Banka	BIST Sınai
Kapanış	5,001.1	4,680.4	8,235.0
Günlük Değ.	▲ 1.92%	▲ 1.72%	▲ 1.58%
Haftalık Değ.	▼ -3.96%	▼ -3.58%	▼ -3.94%
Yıllık Değ.	▼ -9.22%	▼ -6.91%	▼ -7.52%
Hacim (milyar TL)	53.8	9.3	39.8
Günlük Değ.	▼ -13.52%	▼ -26.36%	▼ -12.91%
3 Aylık Ortalama Hacim (milyar TL)	88.9	13.4	44.3
Günlük Değ. - 3 Aylık Ort.	▼ -39.44%	▼ -30.82%	▼ -10.14%

*Haftalık değişim, önceki haftanın son işlem günü; yıllık değişim ise yılın son işlem gününe göre değişimi ifade eder.

Türkiye Kapanışının Ardından Piyasalar

	Türkiye Kapanışı	Türkiye Açılışı Öncesi	Değişim
\$/TL	19.0367	19.0424	▲ 0.03%
€/€	1.0789	1.0908	▲ 1.10%
\$/₺	132.59	130.67	▼ -1.45%
Altın	1,951.3	1,978.0	▲ 1.37%
Nasdaq*	12,769.4	12,772.5	▲ 0.02%

*Türkiye Açılışı Öncesi için belirtilen rakamlar, bir önceki günün kapanış verileridir.

Türkiye - Ülke Risk Primleri (CDS)

Değişimler	22/03/23	Günlük değ.	Haftalık değ.	Aylık değ.	Yıllık değ.
Türkiye 2 Yıllık	466.9	● 1.81%	● -2.62%	● -4.0%	● -16.9%
Türkiye 5 Yıllık	536.5	● 0.04%	● -2.84%	● -4.6%	● -8.9%
Türkiye 10 Yıllık	559.5	● -0.41%	● -2.44%	● -4.1%	● -1.0%

Tahvil ve Döviz Piyasasında Fiyatlamalar

Küresel bankacılık sistemine ilişkin endişelerin hafiflemesiyle, güvenli liman olarak görülen gelişmiş ülke tahvillerine olan yönelim tersine döndü. FOMC toplantısı öncesinde ABD 10 yıllık tahvil faizi 1 bp yükselişle %3,62 seviyesine yükselirken Almanya 10 yıllık tahvil faizi de 8 bp artışla %2,37 seviyesinden işlem gördü. İngiltere’de ise yıllık enflasyonun düşüş beklentilerinin aksine çift haneli seviyelerde yükselişine devam etmesi, İngiltere 10 yıllık tahvil faizinin 13 bp artışla %3,49 seviyesine yükselmesine neden oldu.

Major merkez bankalarının faiz artırımlarına devam ediyor olması nedeniyle Türkiye Eurobond verim eğrisinde de yukarı yönlü hareket gözlemlendi. Eylül 2033 vadeli Eurobond faizi 4 bp artışla %8,60 seviyesinden işlem gördü. Türkiye’nin 5 yıllık Dolar cinsi CDS risk primi 7 bp artışla 547 bp’a yükseldi.

Döviz tarafında ise Avrupa bankacılık sistemine ilişkin risklerin azalmasıyla EUR/USD paritesi 1,08 seviyesini test ederken Dolar/TL kuru ise hafif yükselerek 19,04 seviyelerinden işlem gördü.

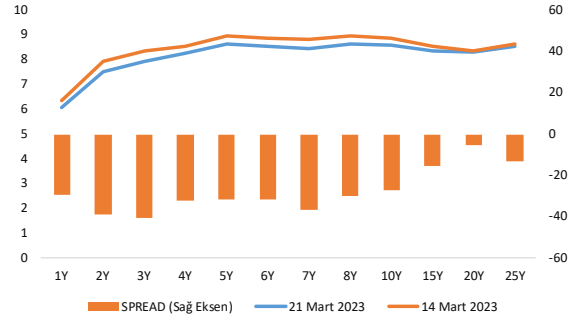
Yurt içi tarafta BIST Kesin Alım Satım Pazarında işlem hacmi 4,3 milyar TL seviyesinde kalırken 2 yıllık tahvil faizi 120 bp yükselişle %14,54, 10 yıllık tahvil faizi 13 bp artışla %12,23 seviyesinden günü tamamladı.

TL likidite tarafında TCMB 24 milyar TL’lik haftalık repo dönüşünü 56 milyar TL olarak yenilerken APİ ile haftalık repo fonlama tutarı 254 milyar TL seviyesinde oluştu. Ayrıca TCMB aynı gün valörlü swap işlemlerinden 7,8 milyar TL ilave fonlama sağladı.

10 Yıllık Tahvil Faizleri (\$ / € / £ / ¥)				
Ülkeler	Son Getiri (%)	Net Değişim		
		Günlük	Haftalık	Ybb
Türkiye	8.64	0.04	-0.28	-0.28
ABD	3.60	-0.01	0.17	-0.28
İngiltere	3.46	0.09	0.17	-0.21
Almanya	2.37	0.08	0.26	-0.20
Fransa	2.89	0.08	0.20	-0.21
İspanya	3.41	0.10	0.20	-0.21
İtalya	4.21	0.10	0.15	-0.49

Gelişmekte Olan Ülke Para Birimleri				
	Son Fiyat	Değişim (%)		
		Günlük	Haftalık	Ybb
Türk Lirası	19.04	0.05	0.12	1.77
G. Afrika Randı	18.34	-0.96	-0.29	7.84
Rus Rublesi	77.13	-0.16	0.21	4.93
Meksika Pesosu	18.59	-0.03	-1.69	-4.60
Kore Wonu	1,304	0.04	-0.34	3.61
Hindistan Rupee	82.61	-0.12	0.09	-0.11
Endonezya Rupia	15,257	-0.29	-0.72	-1.73
Macar Forinti	359.58	-0.43	-3.62	-3.61
Brezilya Reali	5.28	0.61	-0.07	-0.22

Verim Eğrisi (\$) & Haftalık Değişim



TL Piyasa Faiz Oranları	
	(%)
Politika Faizi (Haftalık Borç verme)	8.50
Gecelik Borç Alma / Borç Verme Faizi	7.00 / 10.00
Geç Likidite Penc	13.00
TCMB Ağırlıklı Ortalama Fonlama Faiz	8.50
TL Gecelik Referans Faiz Oranı (TLR)	9.27
TCMB Toplantı Tarihi	23 Mart 2023

Yurt İçi Haberler

Cumhurbaşkanımız Sayın Recep Tayyip Erdoğan emekli maaşı ile ilgili çalışmaları Çalışma ve Sosyal Güvenlik Bakanlığı ve Hazine ve Maliye Bakanlığı ile tamamladıklarını açıkladı. Açıklamada, en düşük emekli maaşının 7 bin 500 lira olacak şekilde belirlendiği bildirildi. Açıklamada, ayrıca et ve süt fiyatlarında son yaşanan artışların maliyetlerle açıklanamayacağını ve spekülasyon fiyatları yapıldığına dikkat çekilirken, konuyla ilgili gerekli adımların atılacağı vurgulandı.

Resmi Gazetede 7440 sayılı kanun kapsamında, gümrük alacaklarının yeniden yapılandırılmasına ilişkin esaslar açıklandı. Ödenecek kapsam dahilindeki alacaklara 2023 yılı Mart ayı için uygulanması gereken Yİ-ÜFE aylık değişim oranı %0.75 olarak belirlendi.

Çevre, Şehircilik ve İklim Değişikliği Bakanı Sayın Murat Kurum, depremden etkilenen 11 ilde 46,327 konutun yapım sürecinin başladığını belirterek, 17,902 konutun daha temelini bu gün atılacağını açıkladı. 11 ilde eşzamanlı gerçekleştirilecek temel atma çalışmaları, Cumhurbaşkanımız Sayın Recep Tayyip Erdoğan'ın Kahramanmaraş'a olan ziyareti beraberinde başlayacak.

Kişisel Verileri Koruma Kurulu (KVKK), Veri Sorumluları Sicili'ne kayıt yükümlülüğünün yerine getirilmemesi nedeniyle WhatsApp ve Meta'ya 2 milyon 665'er bin lira idari para cezası uyguladı. Kurul ayrıca Meta ve WhatsApp'ın 30 gün içinde sicile kayıt yükümlülüğünün yerine getirilmesi konusunda talimatlandırılmasına karar verdi.

Yurt Dışı Haberler

ABD Hazine Bakanı Janet Yellen senatoda yaptığı konuşmada, sigortasız tüm banka mevduatlarını sigortalamayı düşünmediklerini, kapsamlı sigorta veya mevduat garantileri konusunda da bir çalışma içinde olmadıklarını söyledi. Yellen, Başkan Joe Biden'ın teklif ettiği 2024 mali yılı bütçesinin ülkenin öncelikleri doğrultusunda gerekli kaynakları talep ettiğine işaret etti. Bankacılık sistemini istikrara kavuşturmaya ve halkın sisteme güvenini artırmaya odaklanıldığı belirtilirken, gelecek günlerde 250 bin dolarlık mevduat sigortası limitinin doğru bir seviye olup olmadığı konusunda tartışılabileceğine de vurgu yapıldı.

Uluslararası Yenilenebilir Enerji Ajansı'nın (IRENA) verilerine göre küreselde yenilenebilir enerji üretiminde kapasite enerji krizine rağmen 2022 yılında 295 GW ile %9,6 arttı. Verilere göre en fazla katkı 141 GW kapasite artışı ile Çin'den geldi. IRENA'nın Genel Direktörü Francesco La Camera, devam eden rekor seviyedeki büyümeler enerji krizinin ortasında yenilenebilir enerjinin direncini gösterdiğini söyledi.

Fransa'da emeklilik reformuna karşı birçok sektörde olduğu gibi rafineri çalışanlarının grevi nedeniyle ülkedeki akaryakıt istasyonlarının yüzde 13,1'inde hizmet verilemiyor. Ülkede, bugün emeklilik reformuna karşı kitlesel grev ve gösterilerin 9.'su düzenlenecek. Gösterilere ülke çapında milyonlarca kişinin katılımı öngörülüyor. Grev ve protestolar nedeniyle ulaşım ve enerji dahil birçok sektörde ciddi aksamaların yaşanması bekleniyor. Fransa Başbakanı Elisabeth Borne 16 Mart'ta, bir yasa tasarısının Meclisten oylama yapılmadan geçmesini sağlayan anayasa maddesini tartışmalı emeklilik reformu tasarısı için uygulamaya koyduğunu açıklamıştı.

Beyaz Saray Ulusal Güvenlik Konseyi Stratejik İletişim Koordinatörü Kirby, Şi ve Putin'in görüşmesine ilişkin, savaşın yakın zamanda biteceğine dair büyük umutlar verdiğini düşünmediğini söyledi. Rusya ve Çin Devlet Başkanlarının Moskova'daki görüşmelerinin ardından, Kirby, her iki taraf, BM Şartı'nın amaç ve ilkelerine uyulması gerektiğini ve uluslararası hukuka saygı gösterilmesi gerektiğini ifade etti.

Şirket Haberleri

İndeks Bilgisayar Sistemleri Mühendislik Sanayi Ve Ticaret A.Ş. (İNDES, Pozitif): İndeks Bilgisayar, e-ticaret yazılımları, özel e-ticaret çözümleri ve tasarım hizmetleri sunan Ticimax Bilişim Teknolojileri A.Ş. ile imzaladığı distribütörlük anlaşması kapsamında, Ticimax'ın Türkiye'deki tek yetkili distribütör firması oldu. Şirket Ticimax'ın bulut tabanlı e-ticaret ve e-ihracat altyapısı, WMS (Depo Yönetimi Sistemi), Native Mobil Aplikasyon (Yerel Mobil Uygulama) ve e-ihracat modülü gibi çözümlerini e-ticaret ve e-ihracat yapmak isteyen kişi ve kurumlarla buluşturacak. Bu işbirliği ile teknoloji sektörünün farklı alanlarında hizmet veren paydaşlarla birlikte sektördeki hızlı ve istikrarlı büyüme görünümünün geliştirilmesi amaçlanıyor.

Hisse Verileri		Piyasa Çarpanları	
Hisse Kodu	İNDES	F/K	7,9
Cari Fiyat (TL)	19,50	FD/FAVÖK	2,6
52H En Yüksek (TL)	22,66	FD/Satışlar	0,1
52H En Düşük (TL)	7,67	PD/DD	3,0
Piyasa Değeri (mn TL)	4.368,0	Relatif Performans	
Piyasa Değeri (mn USD)	229,9	S1H	9,7%
Halka Açıklık Oranı (%)	61%	S1A	14,5%
Endeks Payı (BIST100)	0,0%	S3A	1,3%
Temettü Verimi	2,7%	S1Y	14,9%
3A Hacim (mn TL)	61,5	YB	2,4%

YEO Teknoloji Enerji Ve Endüstri A.Ş. (YEOTK, Pozitif): Şirket ile Azerbaycan'daki bir müşterisi arasında 330 KV Yüksek Gerilim ekipmaları temini (mühendislik, tedarik, montaj, test ve devreye alma) amacıyla, 708.000 EUR bedelle sözleşme imzalandı.

Hisse Verileri		Piyasa Çarpanları	
Hisse Kodu	YEOTK	F/K	31,4
Cari Fiyat (TL)	71,60	FD/FAVÖK	23,9
52H En Yüksek (TL)	119,00	FD/Satışlar	4,3
52H En Düşük (TL)	13,88	PD/DD	17,5
Piyasa Değeri (mn TL)	6.873,6	Relatif Performans	
Piyasa Değeri (mn USD)	361,7	S1H	3,2%
Halka Açıklık Oranı (%)	30%	S1A	33,5%
Endeks Payı (BIST100)	0,0%	S3A	2,0%
Temettü Verimi	0,2%	S1Y	242,8%
3A Hacim (mn TL)	198,2	YB	11,8%

Skor Kart: Şirketler ile ilgili Skor Kart'lara [buradan](#) ulaşabilirsiniz. Hisse senedine ilişkin güncel piyasa verilerinin yanı sıra, şirketin son 16 çeyreğine ilişkin önemli rasyo ve finansal verilerinin sunulduğu bir data setidir. Skor Kart ile bilanço dönemlerini takip edebilir, şirket bilançoları dahil tüm finansal verilere ulaşabilir ve güvenli yatırımın avantajlarından faydalanabilirsiniz.

Şirket Haberleri

Reysaş Taşımacılık ve Lojistik Ticaret A.Ş. (RYSAS, Pozitif): Reysaş Taşımacılık ile Petkim Petrokimya Holding A.Ş. arasında Petkim Petrokimya Aliağa'da yer alan kompleksteki Lojistik Operasyonlar için toplam 5 yıllık hizmet sözleşmesi imzalandı. Yeni imzalanan bu sözleşmeye göre 1 yılda yaklaşık 104 mn TL+KDV olmak üzere 5 yılda toplam yaklaşık 520 mn TL+KDV ciro beklenmekte olup, bu fiyata enflasyon ve artan operasyon maliyetleri her sene ayrıca ilave edilecek.

Hisse Verileri		Piyasa Çarpanları	
Hisse Kodu	RYSAS	F/K	29,2
Cari Fiyat (TL)	25,96	FD/FAVÖK	10,1
52H En Yüksek (TL)	29,30	FD/Satışlar	4,4
52H En Düşük (TL)	4,60	PD/DD	4,5
Piyasa Değeri (mn TL)	6.490,0	Relatif Performans	
Piyasa Değeri (mn USD)	341,6	S1H	5,3%
Halka Açıklık Oranı (%)	28%	S1A	15,7%
Endeks Payı (BIST100)	0,0%	S3A	17,3%
Temettü Verimi	0,0%	S1Y	320,4%
3A Hacim (mn TL)	17,9	YB	19,5%

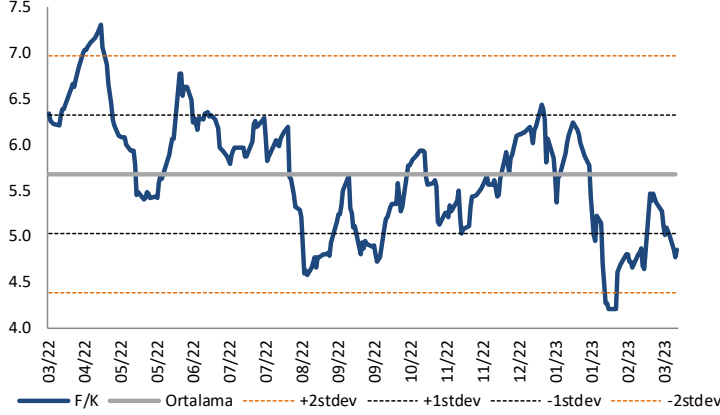
Girişim Elektrik Sanayi Taahhüt ve Ticaret A.Ş. (GESAN, Pozitif): Şirket, Türkiye'de yerleşik büyük bir sanayi grubu ile Lisanssız Elektrik Üretim Yönetmeliği'nin 5.1.h maddesi kapsamında 50 MWe gücünde anahtar teslim arazi öztüketim güneş enerjisi santrali yapılması hususunda anlaşmaya vardı. Anlaşma bedeli vergiler hariç toplam 41,11 mn dolae seviyesinde bulunuyor.

Hisse Verileri		Piyasa Çarpanları	
Hisse Kodu	GESAN	F/K	47,7
Cari Fiyat (TL)	266,60	FD/FAVÖK	25,0
52H En Yüksek (TL)	302,50	FD/Satışlar	7,3
52H En Düşük (TL)	18,05	PD/DD	14,2
Piyasa Değeri (mn TL)	30.659,0	Relatif Performans	
Piyasa Değeri (mn USD)	1.613,5	S1H	9,9%
Halka Açıklık Oranı (%)	23%	S1A	24,5%
Endeks Payı (BIST100)	0,6%	S3A	4,3%
Temettü Verimi	0,0%	S1Y	1219,6%
3A Hacim (mn TL)	615,5	YB	21,2%

Skor Kart: Şirketler ile ilgili Skor Kart'lara [buradan](#) ulaşabilirsiniz. Hisse senedine ilişkin güncel piyasa verilerinin yanı sıra, şirketin son 16 çeyreğine ilişkin önemli rasyo ve finansal verilerinin sunulduğu bir data setidir. Skor Kart ile bilanço dönemlerini takip edebilir, şirket bilançoları dahil tüm finansal verilere ulaşabilir ve güvenli yatırımın avantajlarından faydalanabilirsiniz.

Çarpanlar Bazında BIST

BIST 100 F/K (Cari)

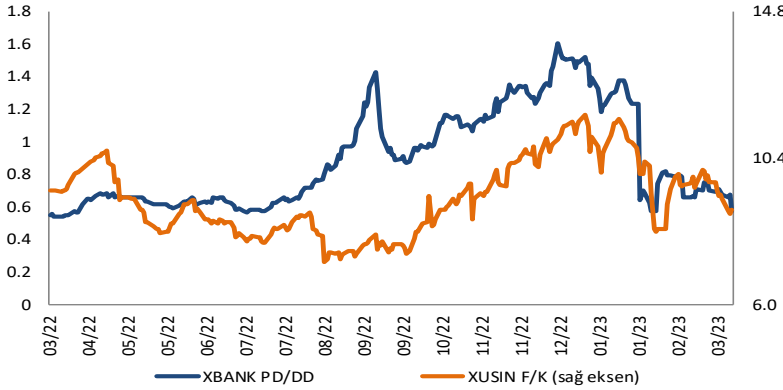


BIST100 F/K Çarpanı (Cari)

	Son 3 Ay	Son 1 Yıl
Kapanış		4.85x
Minimum	4.20x	4.20x
Maksimum	6.43x	7.31x
Ortalama	5.38x	5.67x
Minimuma Uzaklık	0.65x	0.65x
Maksimuma Uzaklık	-1.57x	-2.46x
Performans	-21.9%	-24.8%

Mevcut durumda, son üç aylık ortalama çarpan seviyesine %11; son bir yıllık ortalama çarpan seviyesine %16.9 yakınız.

XBANK PD/DD (Cari) / XUSIN F/K (Cari)

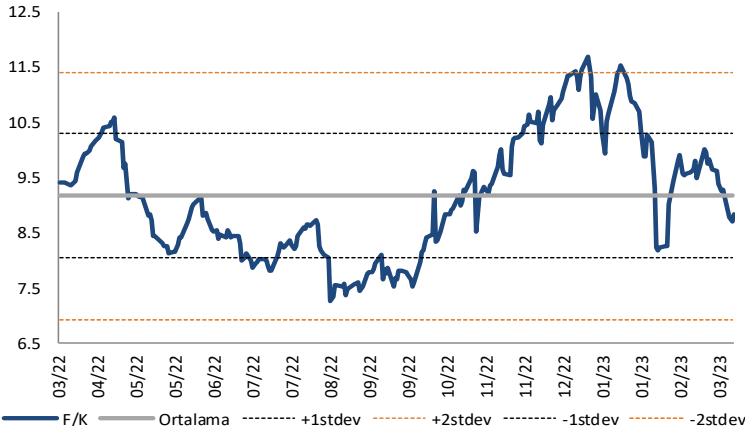


XBANK PD/DD Çarpanı (Cari)

	Son 3 Ay	Son 1 Yıl
Kapanış		0.58x
Minimum	0.58x	0.54x
Maksimum	1.52x	1.61x
Ortalama	1.01x	0.90x
Minimuma Uzaklık	0.00x	0.04x
Maksimuma Uzaklık	-0.94x	-1.03x
Performans	-48.5%	25.1%

Mevcut durumda, son üç aylık ortalama çarpan seviyesine %75; son bir yıllık ortalama çarpan seviyesine %55.5 yakınız.

XUSIN F/K (Cari)



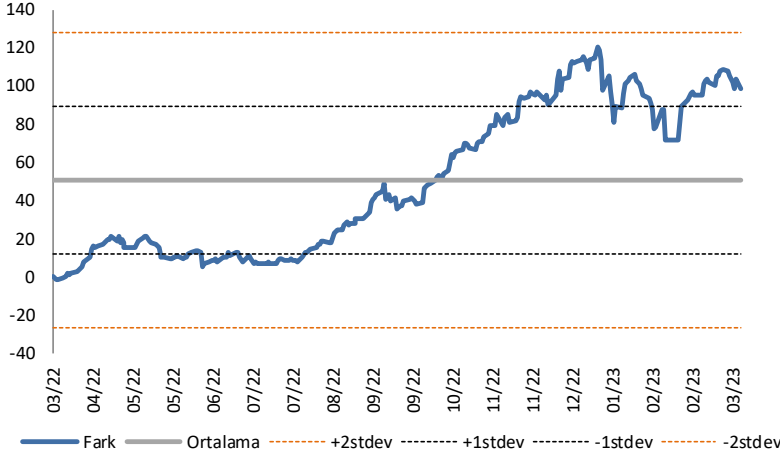
XUSIN F/K Çarpanı (Cari)

	Son 3 Ay	Son 1 Yıl
Kapanış		8.84x
Minimum	8.19x	7.28x
Maksimum	11.69x	11.69x
Ortalama	10.15x	9.18x
Minimuma Uzaklık	0.66x	1.56x
Maksimuma Uzaklık	-2.85x	-2.85x
Performans	-7.2%	6.3%

Mevcut durumda, son üç aylık ortalama çarpan seviyesine %15; son bir yıllık ortalama çarpan seviyesine %3.8 yakınız.

BIST vs MSCI GOÜ Piyasa Göstergeleri

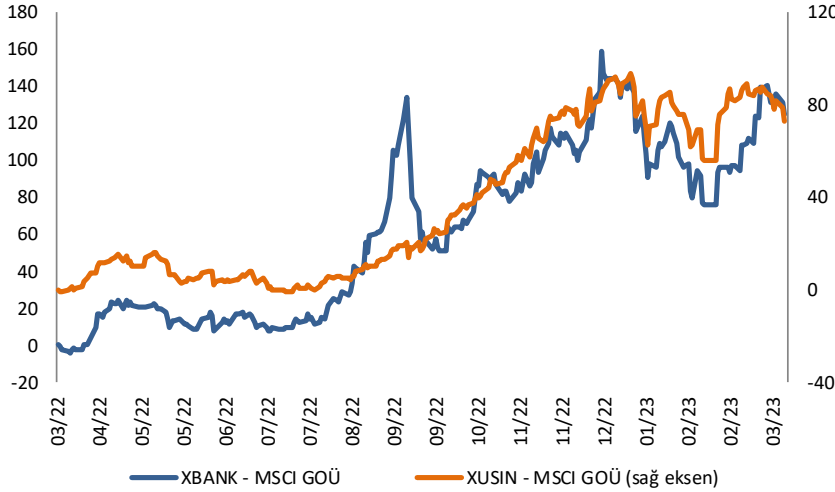
BIST100 - MSCI GOÜ

BIST 100 - MSCI GOÜ Endeksi Farkı
(Normalize Edilmiş)

	Son 3 Ay	Son 1 Yıl
Kapanış		93.91
Minimum	71.8	-1.2
Maksimum	120.3	120.3
Ortalama	97.6	50.6
Minimuma Uzaklık	22.1	95.1
Maksimuma Uzaklık	-26.4	-26.4
Performans	-0.1%	-15.9%

Mevcut durumda, son üç aylık ortalama seviyeye 3.7 puan; son bir yıllık ortalama seviyeye 43.3 puan yakınız.

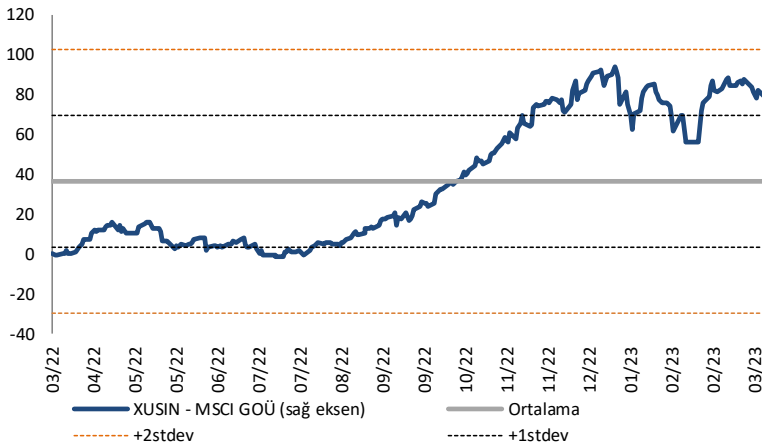
XBANK - MSCI GOÜ / XUSIN - MSCI GOÜ

XBANK - MSCI GOÜ Bankacılık Endeksi Farkı
(Normalize Edilmiş)

	Son 3 Ay	Son 1 Yıl
Kapanış		0.0
Minimum	76.2	-3.8
Maksimum	144.7	158.8
Ortalama	111.8	63.0
Minimuma Uzaklık	-76.2	3.8
Maksimuma Uzaklık	-144.7	-158.8
Performans	-4.1%	-16.5%

Mevcut durumda, son üç aylık ortalama seviyeye 111.8 puan; son bir yıllık ortalama seviyeye 63 puan yakınız.

XUSIN - MSCI GOÜ Sanayi Endeksi

XUSIN - MSCI GOÜ Sanayi Endeksi Farkı
(Normalize Edilmiş)

	Son 3 Ay	Son 1 Yıl
Kapanış		0.0
Minimum	55.9	-1.0
Maksimum	94.0	94.0
Ortalama	78.5	36.7
Minimuma Uzaklık	-55.9	1.0
Maksimuma Uzaklık	-94.0	-94.0
Performans	0.0%	-9.3%

Mevcut durumda, son bir yıllık ortalama seviyeye 36.7 puan uzağınız.

FONLABÜYÜSÜN

Türkiye'nin Kitle Fonlama Platformu

Girişim ve Yatırım Ekosistemine Değer Katan Projeler
fonlabuyusun.com'da!



Haftalık Veri Takvimi						
Tarih	TSi	Ülke	Açıklanacak Veri	Dönemi	Beklenti	Önceki
20 Mart	02:50	Japonya	BOJ Mart Ayı Toplantı Tutanaqları			
20 Mart	04:15	Çin	1 Yıllık Kredi Faiz Oranı	Mart	3.65%	3.65%
20 Mart	04:15	Çin	5 Yıllık Kredi Faiz Oranı	Mart	4.30%	4.30%
20 Mart	10:00	Almanya	ÜFE (Aylık)	Şubat	-	-1.0%
20 Mart	10:00	Almanya	ÜFE (Yıllık)	Şubat	-	17.8%
21 Mart	13:00	Euro Bölgesi	ZEW Tüketici Beklentileri			
21 Mart	13:00	Euro Bölgesi	ZEW Cari Durum Beklentileri			
21 Mart	13:00	Euro Bölgesi	ZEW Tüketici Beklentileri	Mart	-	29.7
21 Mart	15:30	Euro Bölgesi	AMB Başkanı Lagarde ve AMB Yetkilisi Villeroy'un Konuşması			
21 Mart	17:00	ABD	Mevcut Konut Satışları	Şubat	4.15M	4.00M
21 Mart	17:00	ABD	Mevcut Konut Satışları (Aylık)	Şubat	3.8%	-0.7%
22 Mart	09:00	Japonya	Makine Siparişleri (Yıllık)	Şubat	-	-10.7%
22 Mart	11:45	Euro Bölgesi	AMB Başkanı Lagarde'in Konuşması			
22 Mart	12:30	Euro Bölgesi	AMB Lane'in Konuşması			
22 Mart	14:00	ABD	MBA Mortgage Başvuruları	Haftalık	-	6.5%
22 Mart	14:30	Euro Bölgesi	AMB Yetkilisi Rehn'in Konuşması			
22 Mart	15:00	Euro Bölgesi	AMB Yetkilisi Wunsch'in Konuşması			
22 Mart	19:45	Euro Bölgesi	AMB Yetkilisi Panetta'nın Konuşması			
22 Mart	21:00	ABD	FOMC Politika Faiz Kararı	Mart	5.0%	4.75%
22 Mart	21:30	ABD	FED Başkanı Powell'in Konuşması			
23 Mart	10:00	Türkiye	Tüketici Güveni	Mart	-	82.5
23 Mart	11:40	Euro Bölgesi	AMB Yetkilisi Stourara'nın Konuşması			
23 Mart	13:00	Euro Bölgesi	AMB Holzmann'ın Konuşması			
23 Mart	14:00	Türkiye	TCMB PPK Faiz Kararı	Mart	8.50%	8.50%
23 Mart	15:30	ABD	Haftalık İşsizlik Maaşı Başvuruları	18 Mart	-	192K
23 Mart	15:30	ABD	Devam Eden İşsizlik Maaşı Başvuruları	11 Mart	-	1684K
23 Mart	15:30	ABD	Chicago FED Ulusal Aktivite Endeksi	Şubat	-	0.23
23 Mart	17:00	ABD	Yeni Konut Satışları	Şubat	650K	670K
23 Mart	17:00	ABD	Yeni Konut Satışları (Aylık)	Şubat	-3%	7.2%
23 Mart	18:00	ABD	Kansas City FED İmalat Aktivite	Mart	-	0
23 Mart	18:00	Euro Bölgesi	Tüketici Güveni	Ocak	-18.9	-19.0
23 Mart	19:00	Euro Bölgesi	AMB Yetkilisi Lane'in Konuşması			
24 Mart		Almanya	İthalat Fiyat Endeksi (Aylık)	Şubat	-	-1.2%
24 Mart		Almanya	İthalat Fiyat Endeksi (Yıllık)	Şubat	-	6.6%
24 Mart	02:30	Japonya	Ulusal TÜFE (Yıllık)	Şubat	3.3%	4.3%
24 Mart	02:30	Japonya	Çekirdek Ulusal TÜFE (Yıllık)	Şubat	3.1%	4.2%
24 Mart	03:30	Japan	Jibun Bank İmalat PMI	Mart	-	47.7
24 Mart	03:30	Japan	Jibun Bank Hizmet PMI	Mart	-	54.0
24 Mart	04:35	Euro Bölgesi	AMB Yetkilisi De Cos'un Konuşması			
24 Mart	11:00	Türkiye	Yabancı Turist İstatistikleri	Mart	-	56.5%
24 Mart	11:30	Almanya	S&P Global İmalat PMI	Mart	47.5	46.3
24 Mart	11:30	Almanya	S&P Global Hizmet PMI	Mart	51.3	50.9
24 Mart	12:00	Euro Bölgesi	S&P Global İmalat PMI	Ocak	48.8	48.5
24 Mart	12:00	Euro Bölgesi	S&P Global Hizmet PMI	Ocak	52.5	52.7
24 Mart	12:15	Euro Bölgesi	AMB Yetkilisi Nagel'in Konuşması			
24 Mart	15:30	ABD	Savunma Hariç Sermaye Malı Teslimatları	Şubat	-	0.8%
24 Mart	15:30	ABD	Savunma Hariç Sermaye Malı Siparişleri	Şubat	-	1.1%
24 Mart	15:30	ABD	Dayanıklı Mal Siparişleri	Şubat	1.7%	-4.5%
24 Mart	15:30	ABD	Çekirdek Mal Siparişleri	Şubat	0.3%	0.8%
24 Mart	16:45	ABD	S&P Global İmalat PMI	Haftalık	47.3	47.3
24 Mart	16:45	ABD	S&P Global Hizmet PMI	Mart	50.3	50.6

Kaynak: Bloomberg, TCMB, TÜİK, HLY Araştırma



AKLIN YOLU AÖS

AÖS, Google Play ve App Store'da!
Geç kalmadan akıllı telefonunuza yükleyin.

Sonuç veren yatırım kararlarının
püf noktası, finans piyasalarını
doğru yorumlamaktır.
Kişisel finansal asistanınız
AÖS'le tanışın,
akıl odaklı öneriler sayesinde
yatırım deneyiminizi iyileştirin.



Halk Yatırım Araştırma



Halkyatirimarastirma@halkyatirim.com.tr



+90 216 285 09 00

Halk Yatırım Araştırma

Banu KIVCI TOKALI	Araştırma Direktörü	BTokali@halkyatirim.com.tr +90 216 547 81 88
İlknur TURHAN	Müdür Perakende, Cam, Çimento, GYO, Mobilya, Gıda	ITurhan@halkyatirim.com.tr +90 216 547 81 85
Ayşegül BAYRAM	Uzman Strateji, Telekom, Madencilik, Savunma, Yazılım, Teknoloji, Enerji, Tarım	ABayram@halkyatirim.com.tr +90 216 547 87 30
Özlem MUTCAN ELBAŞI	Uzman Makroekonomi	Ozleme@halkyatirim.com.tr +90 216 547 81 70
Mehmet Bilal BİRCAN	Uzman Bankacılık, Dayanıklı Tüketim	MBircan@halkyatirim.com.tr +90 216 547 82 53
Emil ABDULLAYEV	Uzman Demir-Çelik, Petrol & Gaz	EAbdullayev@halkyatirim.com.tr +90 216 547 87 24
Yasin SARIHAN	Uzman Yardımcısı Otomotiv	YSarihan@halkyatirim.com.tr +90 216 547 87 26

ÇEKİNCE

Bu rapor ve yorumlardaki yazılar, bilgiler ve grafikler yalnızca bilgi edinilmesi amacıyla derlenmiştir. Burada yer alan yatırım bilgi, yorum ve tavsiyeleri yatırım danışmanlığı kapsamında değildir. Yatırım danışmanlığı hizmeti, yetkili kuruluşlar tarafından kişilerin risk ve getiri tercihleri dikkate alınarak kişiye özel, imzalanacak yatırım danışmanlığı sözleşmesi çerçevesinde sunulmaktadır. Burada yer alan yorum ve tavsiyeler ise genel niteliktedir. Bu tavsiyeler mali durumunuz ile risk ve getiri tercihlerinize uygun olmayabilir. Bu nedenle, sadece burada yer alan bilgilere dayanarak yatırım kararı verilmesi beklentilerinize uygun sonuçlar doğurmayabilir. Halk Yatırım, bu bilgilerin doğru, eksiksiz ve değişmez olduğunu garanti etmez, bilgi eksikliği ve yanlışlığından hiçbir şekilde sorumlu tutulamaz. Raporda yer alan ifadeler, hiçbir şekilde alış veya satış teklifi olarak değerlendirilemez. Halk Yatırım'ın rapordaki bilgiler dolayısıyla ortaya çıkabilecek doğrudan ve dolaylı kazanç ve zararlarla ilgili herhangi bir sorumluluğu yoktur. Bu ileti 05 Kasım 2014 tarih ve 29166 sayılı Resmi Gazetede yayınlanan ve 01 Mayıs 2015 tarihinde yürürlüğü giren "Elektronik Ticaretin Düzenlenmesi Hakkında" çıkan kanunun 2.Maddesi c bendinde belirtilen Ticari Elektronik ileti kapsamında değildir.

